



www.computeria-olten.ch
Monatstreff für Menschen ab 50

Merkblatt 164

MailStoreHome Mails archivieren

Manfred Peier, Januar 2020

Mit MailstoreHome kann man seine Mails sichern/archivieren

- <https://www.mailstore.com/de/produkte/mailstore-home/>
- Von dieser Seite herunterladen und installieren

Startseite, «Mails archivieren» wählen

The screenshot shows the MailStore Home application window. The title bar reads "MailStore Home". The interface is divided into several sections:

- Left Sidebar (Archiv):** Contains a search bar "Schnellsuche im Archiv" with a "Suchen" button. Below it are menu items: "Startseite", "Eigenes Archiv", "E-Mails suchen", "E-Mails archivieren", "E-Mails exportieren", "Letzte Ergebnisse", "Verwaltung", and "Über MailStore Home".
- Main Content Area (Startseite):** Features a large orange header with the "MailStore Home" logo and the text "Ihren Namen hier eingeben", "0 Nachrichten archiviert", and "Version 12.0.3".
- Quick Access (Schnellzugriff):** A vertical list of icons and labels: "E-Mails archivieren" (highlighted by a yellow arrow), "E-Mails suchen", "E-Mails exportieren", "Datensicherung auf HDD/...", "Kennwortschutz", and "Verwaltung".
- Dashboard:** Displays system information: "MailStore Home", "Version 12.0.3.14426 (Builddatum 24.06.2019) [Auf Updates überprüfen](#)", "Erzähle anderen von MailStore" with social media icons, "Archiv" statistics (0 Nachrichten / 87 MB), "Pfad" (C:\Users\ThinkPadX395\Documents\MailStore Home), and "Verfügbare Festplattenspeicher" (199.84 GB frei von 237.84 GB). It also includes a message: "Die Indexierung der Inhalte von E-Mail-Anhängen ist nicht konfiguriert." and a license notice: "MailStore Home ist für den privaten Einsatz kostenlos." Below this are "Hilfreiche Links" such as "MailStore Home Hilfe", "MailStore Home Website", "MailStore Home Support Community", and "MailStore auf Facebook".


Beispiel 1 mit Mailprogramm Thunderbird

MailStore Home

Archiv E-Mails archivieren

Suchen

- Startseite
- Eigenes Archiv
- E-Mails suchen
- E-Mails archivieren**
- E-Mails exportieren
- Letzte Ergebnisse
- Verwaltung
- Über MailStore Home

 Archivierungsaufgaben werden in Form von Profilen gespeichert. Das Löschen von Profilen hat keinerlei Auswirkung auf bereits archivierte E-Mails.
[Markenzeichen...](#)

Profil erstellen

E-Mail-Konto

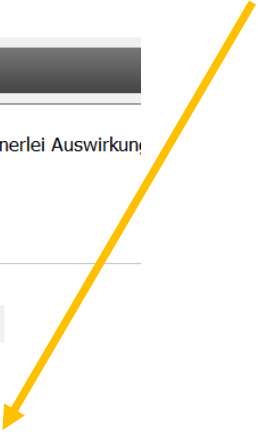
Um Ihr E-Mail-Konto zu archivieren, geben Sie bitte Ihre E-Mail-Adresse ein:

E-Mail-Programme

- Microsoft Outlook
- Windows Mail
- Windows Live Mail
- Mozilla Thunderbird**
- Mozilla SeaMonkey

Profile

Profilname	Letzte Ausführung	Letztes Ergebnis




«default-release» auswählen und «weiter»

Archivierungsaufgaben werden in Form von Profilen gespeichert. Das Löschen von Profilen hat keinerlei Auswirkung auf bereits archivierte E-Mails.

[Markenzeichen...](#)

MailStore Home

 **Mozilla Thunderbird archivieren**


Einstellungen

Bitte konfigurieren Sie den Zugriff auf Mozilla Thunderbird.

Profil:

- default-release
- default
- default-release

Möglichkeit zum Filtern, wenn gewünscht, dann auf «fertigstellen» klicken

 Archivierungsaufgaben werden in Form von Profilen gespeichert. Das Löschen von Profilen hat keinerlei Auswirkung bereits archivierte E-Mails.
[Markenzeichen...](#)


MailStore Home

Mozilla Thunderbird archivieren

Weitere Einstellungen

Bitte konfigurieren Sie den Zugriff auf Mozilla Thunderbird.

Ordner

 Alle E-Mail-Ordner. Entwürfe, Junk, Templates und Papierkorb ausgeschlossen

Filter

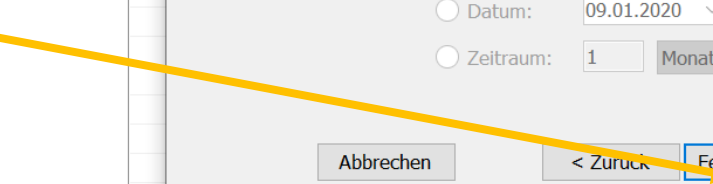
Auch ungelesene E-Mails archivieren

Nur E-Mails archivieren, die älter sind als

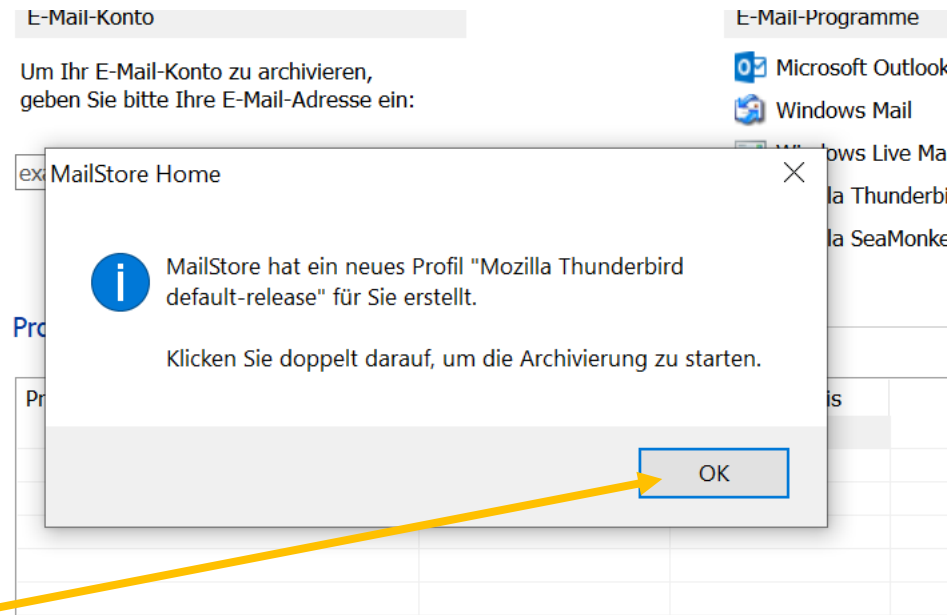
Datum: 09.01.2020 00:00 UTC

Zeitraum: 1 Monate

Abbrechen < Zurück Fertigstellen Hilfe



Profil wurde erstellt, mit OK beenden!



Doppelklick oder Starten wählen

Suchen

Startseite
Eigenes Archiv
E-Mails suchen
E-Mails archivieren
E-Mails exportieren
Letzte Ergebnisse
Verwaltung
Über MailStore Home

E-Mails archivieren

Archivierungsaufgaben werden in Form von Profilen gespeichert. Das Löschen von Profilen hat keinerlei Auswirkung auf bereits archivierte E-Mails.
[Markenzeichen...](#)

Profil erstellen

E-Mail-Konto

Um Ihr E-Mail-Konto zu archivieren, geben Sie bitte Ihre E-Mail-Adresse ein:

Start Erweiterter

E-Mail-Programme

- Microsoft Outlook
- Windows Mail
- Windows Live Mail
- Mozilla Thunderbird
- Mozilla SeaMonkey

E-Mail-Dateien

- EML- und MSG-Dateien
- Microsoft Outlook PST-Datei
- MBOX-Datei

Profile

Profilname	Letzte Ausführung	Letztes Ergebnis
Mozilla Thunderbird default-rel...		

Zusammenfassung

Mozilla Thunderbird default...

default-release

Alle E-Mail-Ordner, Entwürfe, Junk, Templates und Papierkorb ausgeschlossen

Eigenschaften... Befehle

Aktueller Status

Wird nicht ausgeführt

Starten

Je nach Menge der Mails dauert es ein wenig.... Dann «schliessen» klicken

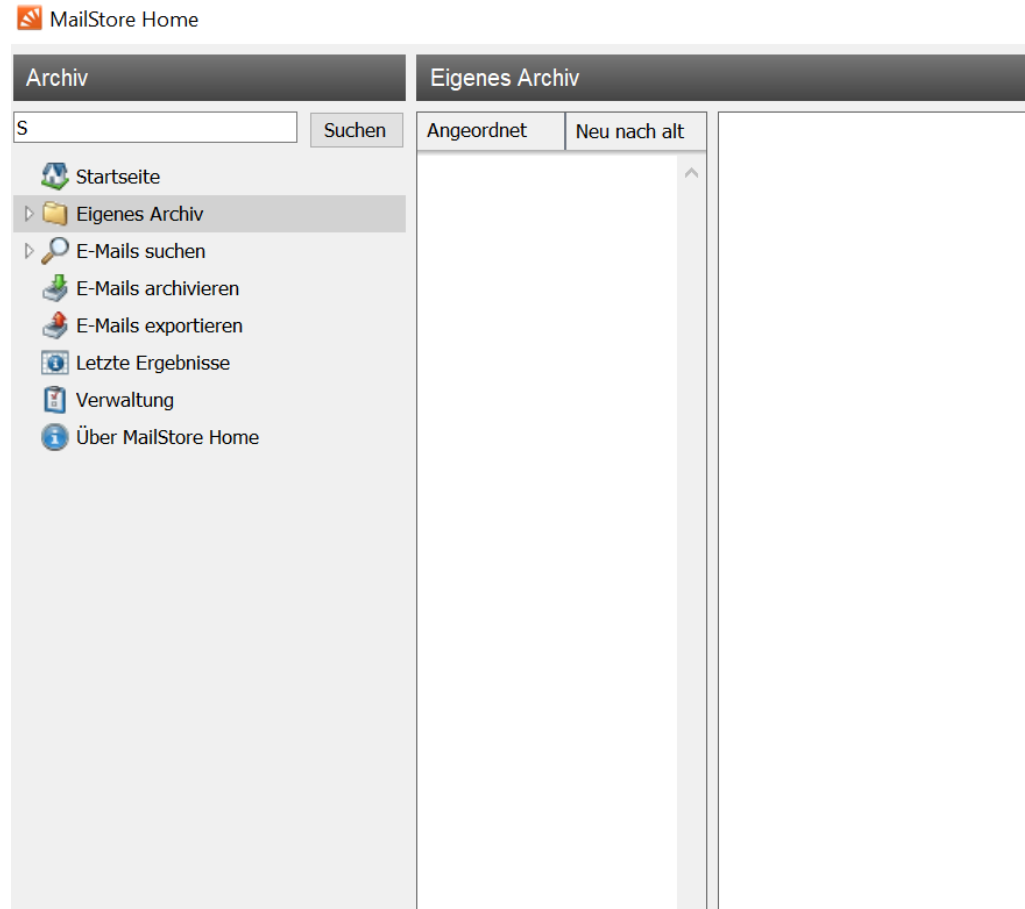
The screenshot shows the MailStore Home interface. The main window is titled "E-Mails archivieren". On the left, there is a sidebar with navigation options: Startseite, Eigenes Archiv, E-Mails suchen, E-Mails archivieren (selected), E-Mails exportieren, Letzte Ergebnisse, Verwaltung, and Über MailStore Home. The main area contains instructions for archiving, a "Profil erstellen" section with an email address input field (example@company.com) and "Start" and "Erweitert" buttons, and a "Profile" table.

Profilname	Letzte Ausführung	Le...
🌐 Mozilla Thunderbird default-rel...	09.01.2020 09:48	Er...

A "Fortschrittsanzeige" (Progress indicator) dialog box is open in the foreground, showing a green checkmark and the text: "Mozilla Thunderbird default-release", "Der Vorgang wurde erfolgreich abgeschlossen.", and "29 Objekte verarbeitet (26 neu archiviert)". A yellow arrow points from the top text to the "Schließen" button in the bottom right corner of this dialog box.

Buttons in the dialog box include "Liste leeren" and "Schließen".

Unter «eigenes Archiv» auf die weissen Dreiecke klicken, nun findet man die Posteingang und die gesendeten Objekte




Archiv | Eigenes Archiv

S Suchen | Angeordnet | Neu nach alt

- Startseite
- Eigenes Archiv
 - Thunderbird m.peier@yetnet.ch
 - INBOX
 - Thunderbird manfred.peier@gmx...
 - INBOX-1
 - Sent Items
- E-Mails suchen
- E-Mails archivieren
- E-Mails exportieren
- Letzte Ergebnisse
- Verwaltung
- Über MailStore Home

M
S



Mails sind archiviert!

The screenshot shows an email client interface with three main sections:

- Left Panel (Navigation):** Labeled 'Archiv', it contains a search bar with 'S' and a 'Suchen' button. Below are folders: 'Startseite', 'Eigenes Archiv', 'Thunderbird m.peier@yetnet.ch' (containing 'INBOX'), 'Thunderbird manfred.peier@gmx...' (containing 'INBOX-1' and 'Sent Items'), 'E-Mails suchen', 'E-Mails archivieren', 'E-Mails exportieren', 'Letzte Ergebnisse', 'Verwaltung', and 'Über MailStore Home'.
- Middle Panel (List):** Labeled 'INBOX-1', it shows a list of emails. The selected email is from 'SoftMaker' dated '04.01.2020' with the subject 'Mehrere Kundennu...'. Below it is another email from 'SoftMaker' dated '..25.05.2018' with the subject 'FreeOffice 2018 für ...'. The list is sorted 'Angeordnet' and 'Neu nach alt'.
- Right Panel (Content):** Shows the details of the selected email. It includes a toolbar with 'Speichern unter...', 'Drucken', and 'Suchen in E-M...'. Below is a warning icon and 'E-Mail-Programm auswählen...'. The email header is: 'Mehrere Kundennummern bei SoftMaker <news@softmaker.com>'. The body text shows: 'Archiviert: 09.01.2020 09:48:31', 'Gesendet: 04.01.2020 10:26:39', 'An: Peier Manfred <manfred.peier@gmx>', and 'Ordner: Thunderbird manfred.peier@gmx.ch'. A yellow information box says: 'Klicken Sie hier, um Bilder herunterzuladen. Nachricht verhindert.' Below this is a large grey area with the text 'Habe Kunde'.

Beispiel 2 vom Mailserver: Voraussetzung für das Archivieren:

Das Passwort des Mailprogramms muss bekannt sein!!

Mailadressen eingeben und «Start» wählen

The screenshot shows the 'E-Mails archivieren' (Archive E-mails) window in MailStore Home. The left sidebar contains navigation options: Startseite, Eigenes Archiv, E-Mails suchen, E-Mails archivieren (highlighted), E-Mails exportieren, Letzte Ergebnisse, Verwaltung, and Über MailStore Home. The main area is titled 'E-Mails archivieren' and contains the following sections:

- Archivierungsaufgaben:** A message stating that archiving tasks are saved as profiles and deleting profiles does not affect already archived emails. A link 'Markenzeichen...' is provided.
- Profil erstellen (Create Profile):**
 - E-Mail-Konto (E-mail Account):** A text box contains 'm.peier@yetnet.ch'. Below it are 'Start' and 'Erweitert' (Advanced) buttons.
 - E-Mail-Programme (E-mail Programs):** A list of programs: Microsoft Outlook, Windows Mail, Windows Live Mail, Mozilla Thunderbird, and Mozilla SeaMonkey.
 - E-Mail-Dateien (E-mail Files):** A list of file types: EML- und MSG-Dateien, Microsoft Outlook PST-Datei, and MBOX-Datei.
- Profile:** A table with columns 'Profilname', 'Letzte Ausführung', and 'Letztes Ergebnis'. The table is currently empty.

Two yellow arrows are overlaid on the image: one points from the top-left towards the 'E-Mails archivieren' menu item in the sidebar, and another points from the top-left towards the 'Start' button in the 'E-Mail-Konto' section.

THINKPADX395

Jetzt Kennwort eingeben! Mit OK weiter!

Profil erstellen


E-Mail-Konto E-Mail-Programme E-M

Um Ihr MailStore geben S

m.peier

Profile

Profilna



E-Mail-Konto archivieren

Bitte geben Sie Ihre E-Mail-Adresse und Ihr Kennwort ein.

E-Mail-Adresse:

Kennwort:

Manuelle Konfiguration der Servereinstellungen

OK Abbrechen Hilfe

Profil wird erstellt! Mit OK abschliessen!



Archivierungsaufgaben werden in Form von Profilen gespeichert. Das Löschen von Profilen hat keinerlei bereits archivierte E-Mails.

[Markenzeichen...](#)

Profil erstellen

E-Mail-Konto

Um Ihr E-Mail-Konto zu archivieren, geben Sie bitte Ihre E-Mail-Adresse ein:

example@cc

E-Mail-Programme

Microsoft Outlook

Windows Mail

Windows Live Mail

Mozilla Thunderbird

Mozilla SeaMonkey

Profile

Profilname

m.peier@yetnet.ch

MailStore Home

Start | Erweitert

MailStore hat ein neues Profil "m.peier@yetnet.ch" für Sie erstellt.

Klicken Sie doppelt darauf, um die Archivierung zu starten.

Letzte Ausführung | Letztes Ergebnis

OK

Mit Start oder Doppelklick Archivierung beginnen!

MailStore Home

Archiv

E-Mails archivieren

Suchen

Startseite

Eigenes Archiv

E-Mails suchen

E-Mails archivieren

E-Mails exportieren

Letzte Ergebnisse

Verwaltung

Über MailStore Home

Archivierungsaufgaben werden in Form von Profilen gespeichert. Das Löschen von Profilen hat keinerlei Auswirkung auf bereits archivierte E-Mails.
[Markenzeichen...](#)

Profil erstellen

E-Mail-Konto

Um Ihr E-Mail-Konto zu archivieren geben Sie bitte Ihre E-Mail-Adresse ein:

Start Erweitert

E-Mail-Programme

- Microsoft Outlook
- Windows Mail
- Windows Live Mail
- Mozilla Thunderbird
- Mozilla SeaMonkey

E-Mail-Dateien

- EML- und MSG-Dateien
- Microsoft Outlook PST-Datei
- MBOX-Datei

Profile

Profilname	Letzte Ausführung	Letztes Ergebnis
m.peier@yetnet.ch		

m.peier@yetnet.ch

Zusammenfassung

- m.peier@yetnet.ch
- Alle E-Mail-Ordner. Einige Ordner als Ordner für gesendete Objekte ausgewählt

Eigenschaften... Befehle

Aktueller Status

W nicht ausgeführt

Starten

THINKPADX395

Wenn Vorgang abgeschlossen, schliessen wählen!

The screenshot shows the MailStore Home interface. The main window is titled "E-Mails archivieren" and displays instructions for archiving emails. A "Fortschrittsanzeige" (Progress indicator) dialog box is open in the foreground, showing a green checkmark and the text: "Der Vorgang wurde erfolgreich abgeschlossen. 6 Objekte verarbeitet (6 neu archiviert)." (The process was successfully completed. 6 objects processed (6 newly archived)). A yellow arrow points from the top right of the main window to the "Schließen" (Close) button in the dialog box.

Archiv

- Suchen
- Startseite
- Eigenes Archiv
- E-Mails suchen
- E-Mails archivieren**
- E-Mails exportieren
- Letzte Ergebnisse
- Verwaltung
- Über MailStore Home

E-Mails archivieren

Archivierungsaufgaben werden in Form von Profilen gespeichert. Das Löschen von Profilen hat keinerlei Auswirkung auf bereits archivierte E-Mails.
[Markenzeichen...](#)

Profil erstellen

E-Mail-Konto

Um Ihr E-Mail-Konto zu archivieren, geben Sie bitte Ihre E-Mail-Adresse ein:

E-Mail-Programme

- Microsoft Outlook
- Windows Mail
- Windows Live Mail
- Mozilla Thunderbird
- Mozilla SeaMonkey

E-Mail-Dateien

- EML- und MSG-Dateien
- Microsoft Outlook PST-Datei
- MBOX-Datei

Profile

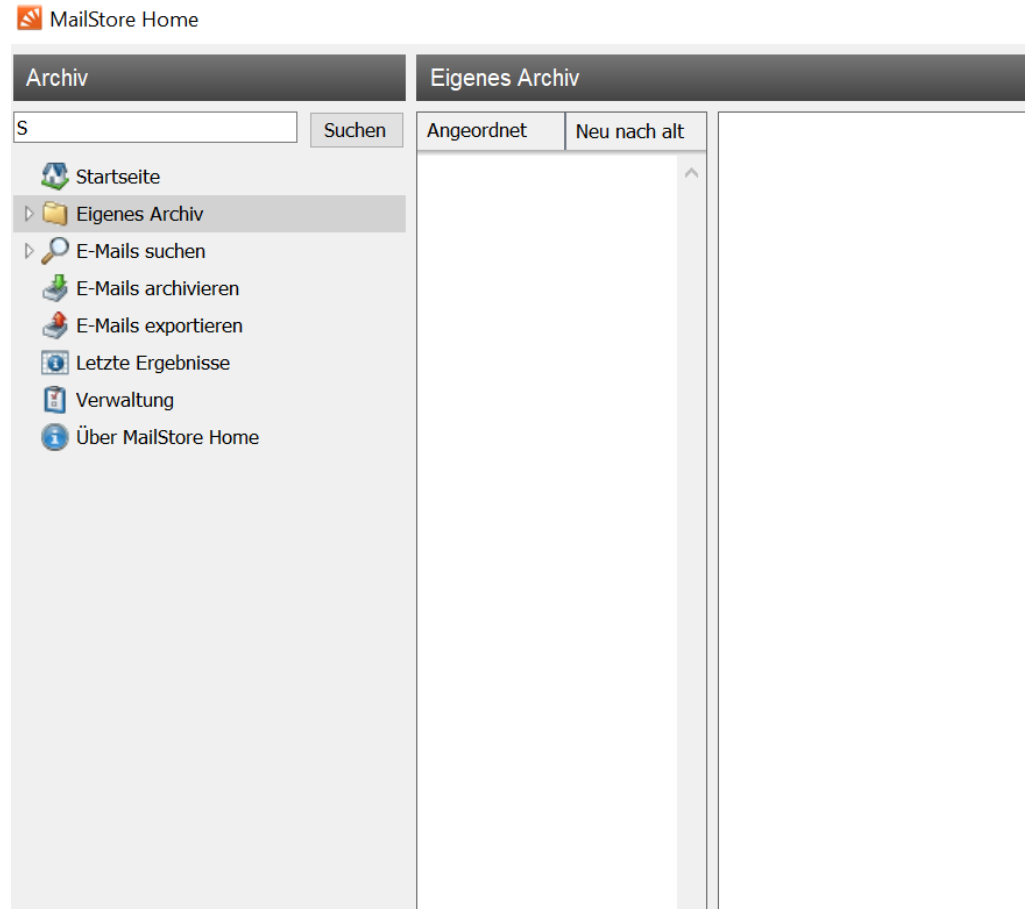
Profilname	Letzte Ausführung	Letztes Ergebnis
m.peier@yetnet.ch	09.01.2020 10:07	Erfolgreich

Fortschrittsanzeige

✓ **m.peier@yetnet.ch**

Der Vorgang wurde erfolgreich abgeschlossen.
6 Objekte verarbeitet (6 neu archiviert). [Details...](#)

Unter «eigenes Archiv» auf die weissen Dreiecke klicken, nun findet man die Posteingang und die gesendeten Objekte



Archivierung gelungen!

